



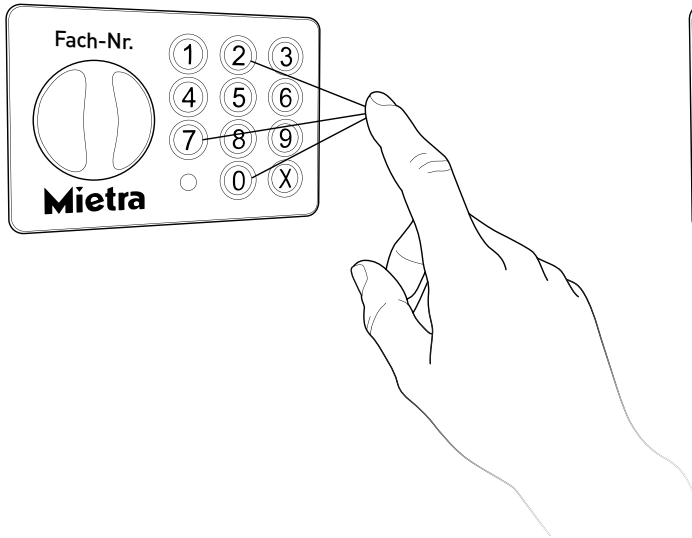
Bedienungsanleitung zum elektronischen Schloss

easyPIN - V3

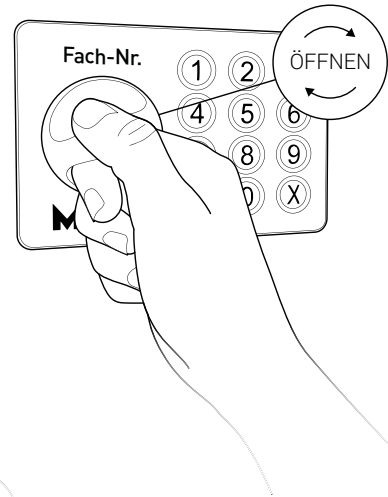
So wird das Schloss geöffnet

So wird das Schloss geöffnet

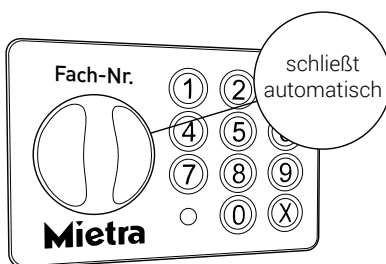
- ① Mietra-PIN eingeben und auf Sichtschutz achten



- ② Drehknopf drehen und Tür öffnen



- ③ Schließfachtür schließen, Drehknopf verriegelt automatisch beim Loslassen



- ④ LED blinkt rot
- falsche PIN-Eingabe,
 - Tasten nicht ordentlich gedrückt,
 - PIN-Eingabe zu langsam

