



---

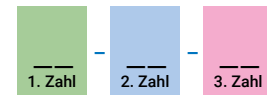
## Bedienungsanleitung zum Zahlenkombinationsschloss

---

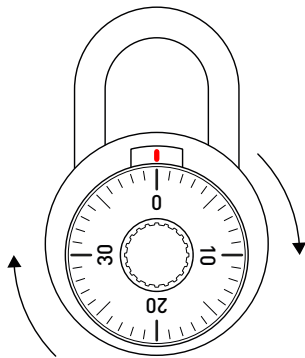
So wird das Schloss geöffnet

# So wird das Schloss geöffnet:

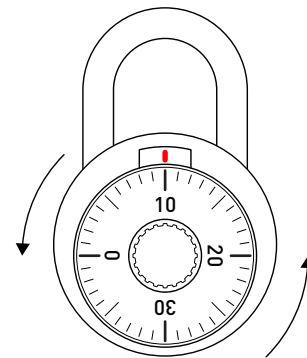
Deine persönliche Zahlenkombination lautet:



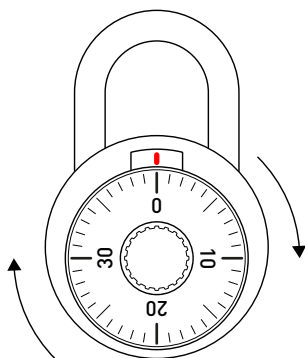
- ① Drehe die Zahlenscheibe **3 x nach rechts** über die 0. In der vierten Runde weiter bis zur **1. Zahl** deiner persönlichen Zahlenkombination) und bleibst dort stehen.



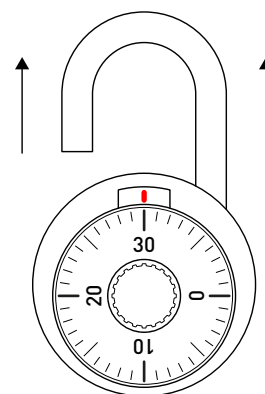
- ② Jetzt drehst du die Scheibe eine **ganze Runde nach links** über die **1. Zahl** deiner persönlichen Zahlenkombination drüber und bleibst auf der **2. Zahl** deiner persönlichen Zahlenkombination) stehen.



- ③ Fast geschafft: Drehe die Zahlenscheibe nun wieder **nach rechts, direkt** auf die letzte Zahl **3. Zahl** deiner persönlichen Zahlenkombination)



- ④ Ziehe am Schloss und schon geht es auf.



## Noch einfacher:

Du möchtest dir unsere Anleitung als Video ansehen?  
Kein Problem! Einfach QR-Code scannen.