



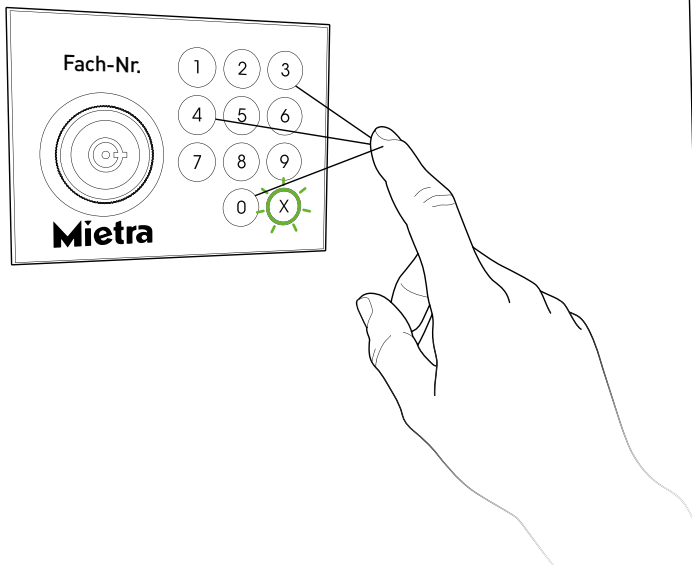
Bedienungsanleitung zum elektronischen Schloss

easyPIN - V1

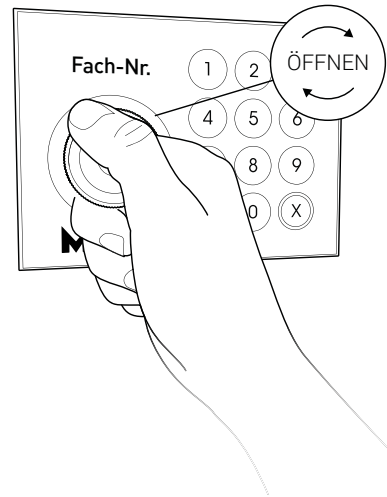
So wird das Schloss geöffnet

So wird das Schloss geöffnet

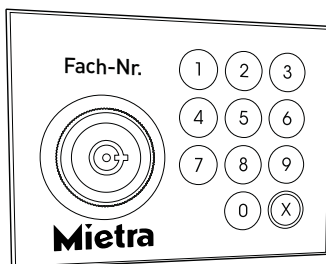
- ① Mietra-PIN eingeben und auf Sichtschutz achten



- ② Drehknopf drehen und Tür öffnen



- ③ Schließfachtür schließen, zum Verriegeln den Drehknopf nach links drehen



- ④ Mögliche Fehlermeldung

LED blinkt rot:

- falsche PIN-Eingabe,
- Tasten nicht ordentlich gedrückt,
- PIN-Eingabe zu langsam,

LED leuchtet dauerhaft rot:

Schloss ist defekt, bitte Mietra unter der 03 43 45/72 95-0 anrufen