



Bedienungsanleitung zum elektronischen Schloss

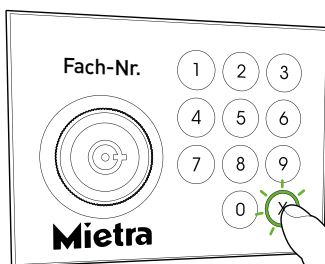
easyPIN - V1

Vergabe einer Wunsch-PIN


Vergabe einer Wunsch-PIN

(4 – 6stellig)

- ① Fach ist verschlossen, X-Taste drücken bis LED grün blinkt




- ② Wenn die LED nicht mehr grün blinkt, sofort die Mietra-PIN eingeben und mit X-Taste bestätigen, LED leuchtet grün

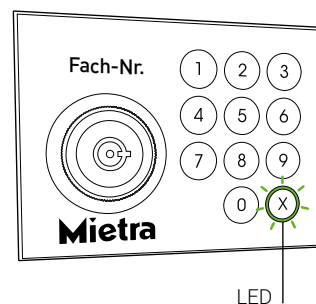


Blinkt es rot, hat es zu lang gedauert. Einfach erneut probieren.

- ③ Während die LED grün leuchtet, Wunsch-PIN eingeben und mit X-Taste bestätigen



- ④ LED blinkt zur Bestätigung grün



Vermeiden Sie einfache PINs wie 1111, 1234.
Bewahren Sie die PIN sicher auf und geben Sie diese nicht an Dritte weiter.